




### Legende

-  Wohnhäuser 2-geschossig
-  Wohnhäuser 2-geschossig, maximale Traufhöhe=4,5 m über OK Strasse
-  Wohnhäuser zwingend 2-geschossig

Wohnhausbauweise  
M 1:2000